



OPTIONEN

Konstruktion:

- Karbonstahl
- Edelstahl

Befestigungsart:


- zum Einbetonieren

Halterungen für Zäune:

- einseitig
- beidseitig
- keine

BESCHREIBUNG

Die dynamische Form und der interessante Charakter verleiht diesem Produkt ein einzigartiges Design. Der Poller Tristad 01.085 passt ideal zu Orten, wo jedes Element sein individuelles Design haben sollte. Seine Montage erfolgt über eine Einbetonierung im Fundament. Er kann einzeln platziert werden, aber auch mit Ösen zur Kettenbefestigung oder für Rabattengeländer ausgestattet werden. Das präsentierte Modell ist 70 cm hoch. Es ist in zwei Varianten erhältlich: aus geschliffenem Edelstahl oder aus Karbonstahl, der in einer beliebigen Farbe aus der RAL-Palette pulverbeschichtet werden kann. Er ist auch in drei Grundlackierungen erhältlich: schwarz matt, dunkelgrau und dunkelgrün. Sein zusätzlicher Vorteil ist der attraktive Preis.



ALLGEMEINE TECHNISCHE DATEN

Abmessungen:

- Höhe über Bodenoberfläche: 100 cm
- Höhe mit Verankerungsabschnitt: 140 cm

Materialien:

- Flachstahl - Karbonstahl oder Edelstahl

ZANO



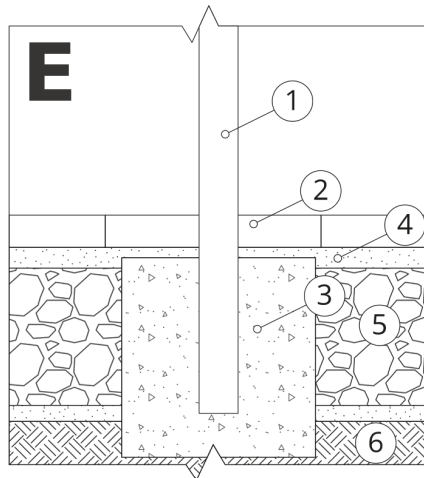
M. Welmiński

Produkt: Poller Tristad
 Katalognummer: 01.085
 Designer:
 Mateusz Welmiński

In Übereinstimmung mit dem polnischen Gesetz über das Urheberrecht und verwandte Rechte vom 04.02.1994 (Amtsblatt Gesetzblatt Nr. 24, Pos. 83, berichtigt: Gesetzblatt Nr. 43, Pos. 170) und in der EU-Urheberrechtsgesetzgebung einschließlich aller EU-Richtlinien und -Verordnungen zum Urheberrecht Urheberrecht, behält sich die Firma Zano Miroslaw Zarotynski das Urheberrecht an Zeichnungen, Beschreibungen, 3D-Modellen, Renderings, Grafiken, Inhalten von Angeboten, Anhängen zu Angeboten und allen anderen Dokumenten vor. Der Inhalt ist das geistige Eigentum der Firma ZANO Miroslaw Zarotynski Gesellschaft. Die Verwendung von Ideen des Autors, Lösungen, Kopieren, Verbreitung von Fotos, Grafiken oder Fragmenten von Grafiken, beschreibenden Texten, zu Gewinnzwecken, ohne die Erlaubnis des Urhebers - der Firma ZANO Miroslaw Zarotynski - ist verboten und stellt eine Urheberrechtsverletzung Urheberrechtsverletzung dar und ist strafbar.

HINWEIS: Die Zeichnungen spiegeln nicht die tatsächlichen Abmessungen des Fundaments wider. Sie sind nur beispielhafte Montageschemata, die die Art der Verankerung und das Trägermaterial, auf dem das Möbelstück befestigt werden soll, berücksichtigen.

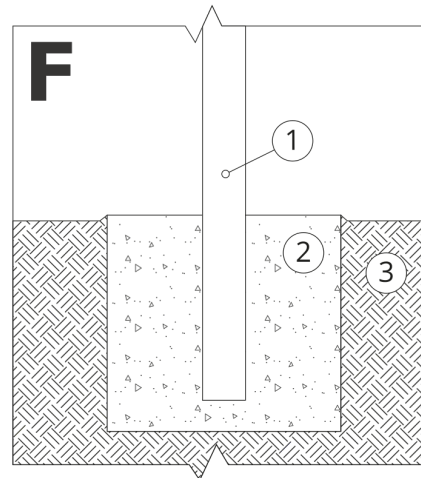
Die Größe des Fundaments hängt von den örtlichen Fundamentbedingungen ab.



EINBAU IN PFLASTER MIT FUNDAMENT

Beschreibung der Baugruppe

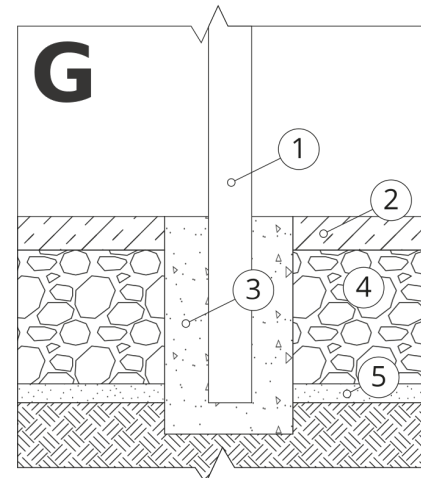
1. ZANO-Produkt
2. Steinpflaster / Betonpflaster / Steinplatten / Betonplatten
3. Sandschotter (ca. 2 - 4 cm)
4. Betonfundament, Klasse C16/20 (Betonoberkante 10 cm unter der Pflasteroberfläche)
5. Lokales Land



MONTAGE AUF BETONFUNDAMENT

Beschreibung der Baugruppe

1. ZANO-Produkt
2. Betonfundament, Klasse C16/20 (Betonoberkante 10 cm unter der Pflasteroberfläche)
3. Lokales Land



MONTAGE AUF BETONFUNDAMENT

Beschreibung der Baugruppe

1. ZANO-Produkt
2. Fester, gehärteter Untergrund, z. B. Beton oder Asphalt
3. Betonfundament, Klasse C16/20 (Betonoberkante 10 cm unter der Pflasteroberfläche)
4. Unterbau aus Steinaggregat
5. Sandschotter (ca. 2 - 4 cm)
6. Lokales Land